

# UPUTE ZA GLASOVANJE NA STUDENTSKIM IZBORIMA POSREDSTVOM INFORMACIJSKOG SUSTAVA ZA ELEKTRONIČKO GLASOVANJE

## KAZALO:

I.	OPĆE INFORMACIJE.....	1
II.	GLASOVANJE U PET KORAKA – „ČISTA PETICA“.....	2
III.	POGLAVLJE I - PRIJAVA U SUSTAV I POSTUPAK GLASOVANJA .....	2-7
IV.	POGLAVLJE II. – OTKLANJANJE PROBLEMA S PRIJAVOM U SUSTAV .....	8-9

## I. OPĆE INFORMACIJE

Glasovanje se vrši u dva kruga:

**PRVI KRUG – 21. rujan 2020.** od 08:00 do 20:00 sati

**DRUGI KRUG – 23. rujan 2020.** od 08:00 do 20:00 sati

- Svi studenti imaju pravo glasovanja na razini Sveučilišta i na razini sastavnice (fakulteta/odjela).  
Da biste iskoristili oba prava potrebno je prvo izvršiti glasovanje za jednu izbornu jedinicu jedne razine, a potom odabrati izbornu jedinicu na drugoj razini.
- Za prijavu u online Informacijski sustav za elektroničko glasovanje potrebno je posjedovati valjani AAI@EduHr elektronički identitet. Provjeru osobnih podataka povezanih s AAI@EduHr elektroničkim identitetom možete izvršiti na <https://moj.aaiedu.hr/>
- U slučaju eventualnih tehničkih poteškoća vezanih za rad AAI@EduHr elektroničkog identiteta molimo vas da se obratite LDAP administratoru vaše sastavnice zaduženom za studente. Kontakt LDAP administratora pronađite na <https://www.aaiedu.hr/statistika-i-stanje-sustava/maticne-ustanove/popis/kontakti/uniri.hr>
- Informacijski sustav za elektroničko glasovanje za prijavu putem AAI@EduHr računa kao prvi stupanj koristi metodu autentikacije korisničkom oznakom i lozinkom, a kao drugi stupanj sustav (OTP via SMS) koji generira jednokratne lozinke (tokene) te ste obvezni izvršiti dodavanje broja mobilnog uređaja (npr. +385981234567).

## PODACI POTREBNI ZA PRISTUP ELEKTRONIČKOM GLASOVANJU SU:

- Valjani AAI@EduHR elektronički identitet

Za prijavu u online Informacijski sustav za elektroničko glasovanje potrebno je posjedovati **valjani AAI@EduHr** elektronički identitet. Provjeru osobnih podataka povezanih s AAI@EduHr elektroničkim identitetom možete izvršiti na <https://moj.aaiedu.hr/>.

- **Telefonski broj mobilnog uređaja**

Osim prijave putem AAI@EduHr računa kao metodu autentikacije, koristimo i drugi stupanj, sustav autentikacije (OTP via SMS) koji generira jednokratne lozinke (tokene) **te ste obvezni izvršiti dodavanje broja mobilnog uređaja** (npr. +385981234567).

## II. POSTUPAK GLASOVANJA U 5 KORAKA – „ČISTA PETICA“

### 1. KORAK – DODAVANJE BROJA MOBILNOG UREĐAJA

Potrebno je da dodate telefonski broj mobilnog uređaja putem sljedeće poveznice [DODAJ BROJ MOBILNOG UREĐAJA](#)

*\*\* u slučaju da već imate valjani broj unesen u sustav, odaberite sastavnice u nastavku i izvršite glasovanje.*

### 2. KORAK – odabir sastavnice

Potrebno je da odaberete jednu od ponuđenih sastavnica

### 3. KORAK – odabir izborne jedinice

Potrebno je da odaberete izbornu jedinicu koja obuhvaća vaš studij

### 4. KORAK – prijava u sustav

Potrebno je da se prijavite u sustav s AAI@EduHr korisničkim podacima

### 5. KORAK – glasovanje

Potrebno je da odaberete kandidate sukladno uputi na glasačkom listiću i glasujete, a potom ponovite sve počevši s 2. korakom za drugu razinu studija

## III. POGLAVLJE I. – PRIJAVA U SUSTAV I POSTUPAK GLASOVANJA

Da biste uspješno izvršili postupak glasovanja slijedite navedene korake:

### Korak 1.

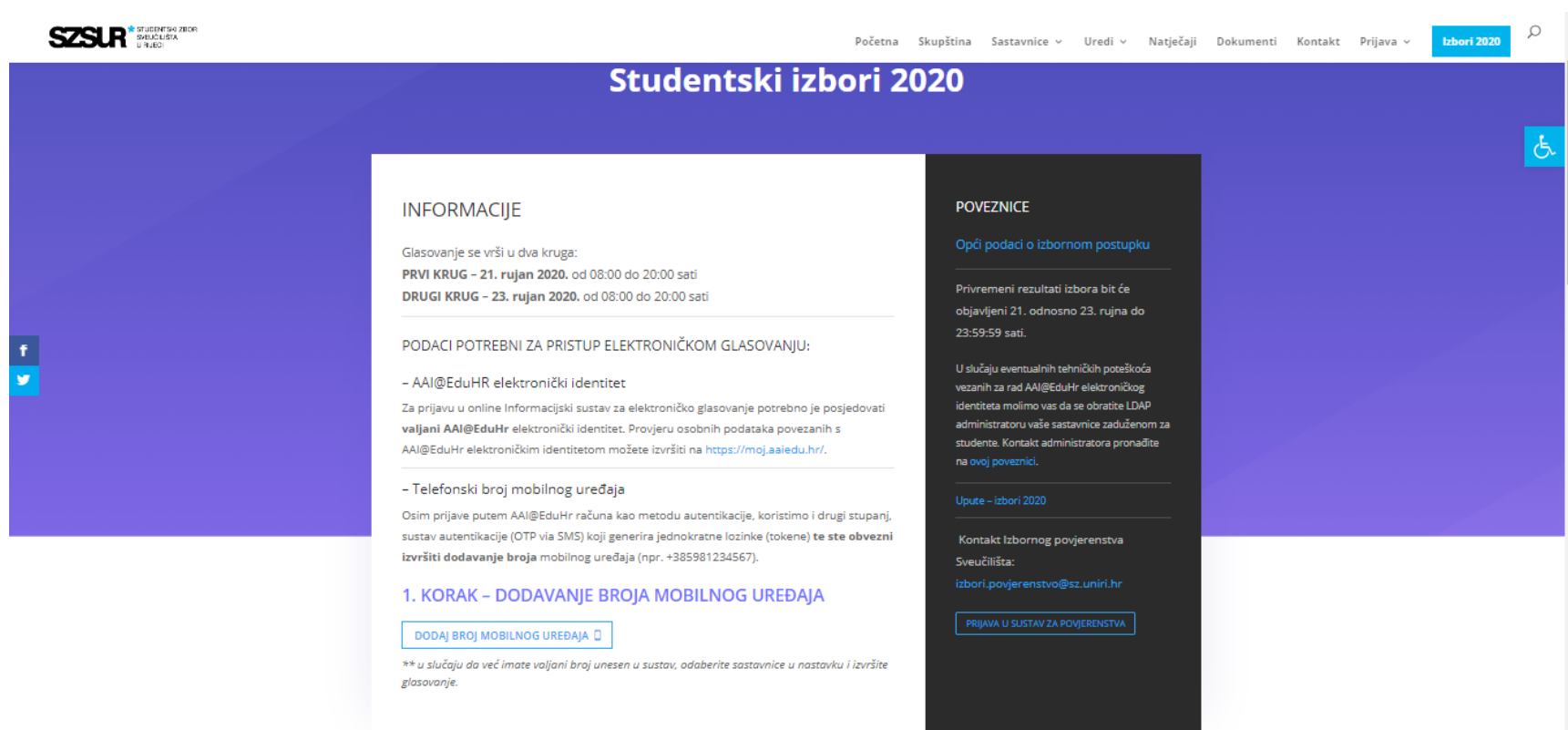
U navigacijsku traku preglednika upišite [www.izbori.sz.uniri.hr](http://www.izbori.sz.uniri.hr).

### Korak 2.

Po otvaranju početne stranice Informacijskog sustava za elektroničko glasovanje [www.izbori.sz.unir.hr](http://www.izbori.sz.unir.hr) potrebno je dodati telefonski broj mobilnog uređaja putem sljedeće poveznice [DODAJ BROJ MOBILNOG UREĐAJA](#) (vidi slika 1.).

*U slučaju da već imate telefonski broj unesen u sustav, nastavite s koracima 8 do 13.*

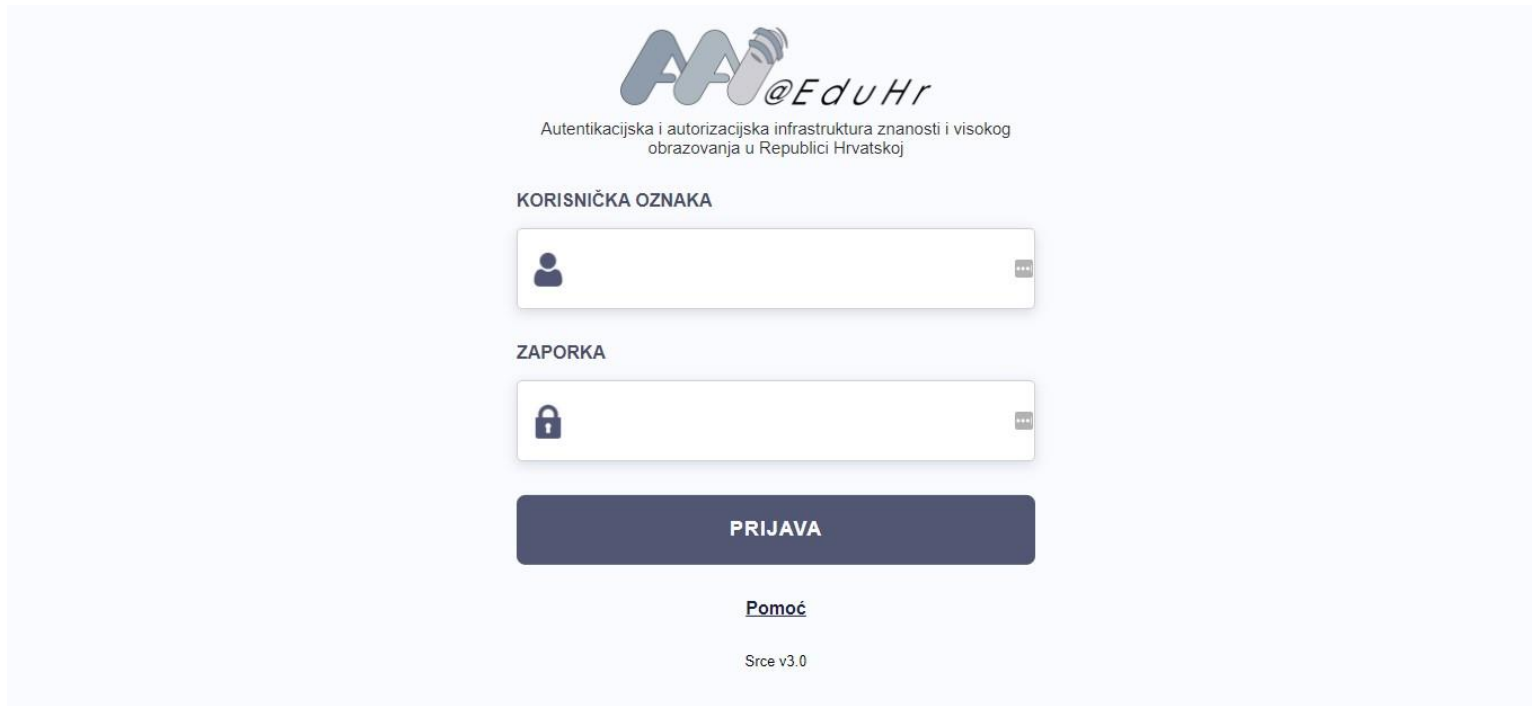
Slika 1. početna stranica Informacijskog sustava za elektroničko glasovanje



### Korak 3. Prijava u Informacijski sustav za elektroničko glasovanje

Po odabiru poveznice „DODAJ BROJ MOBILNOG UREĐAJA“ morate izvršiti prijavu (prvi stupanj autentikacije) u sustav koristeći pristupne podatke AAI@EduHr elektroničkog identiteta (vidi slika 2. i 3.).

Slika 2.- AAI@EduHr dijaloški okvir za prijavu



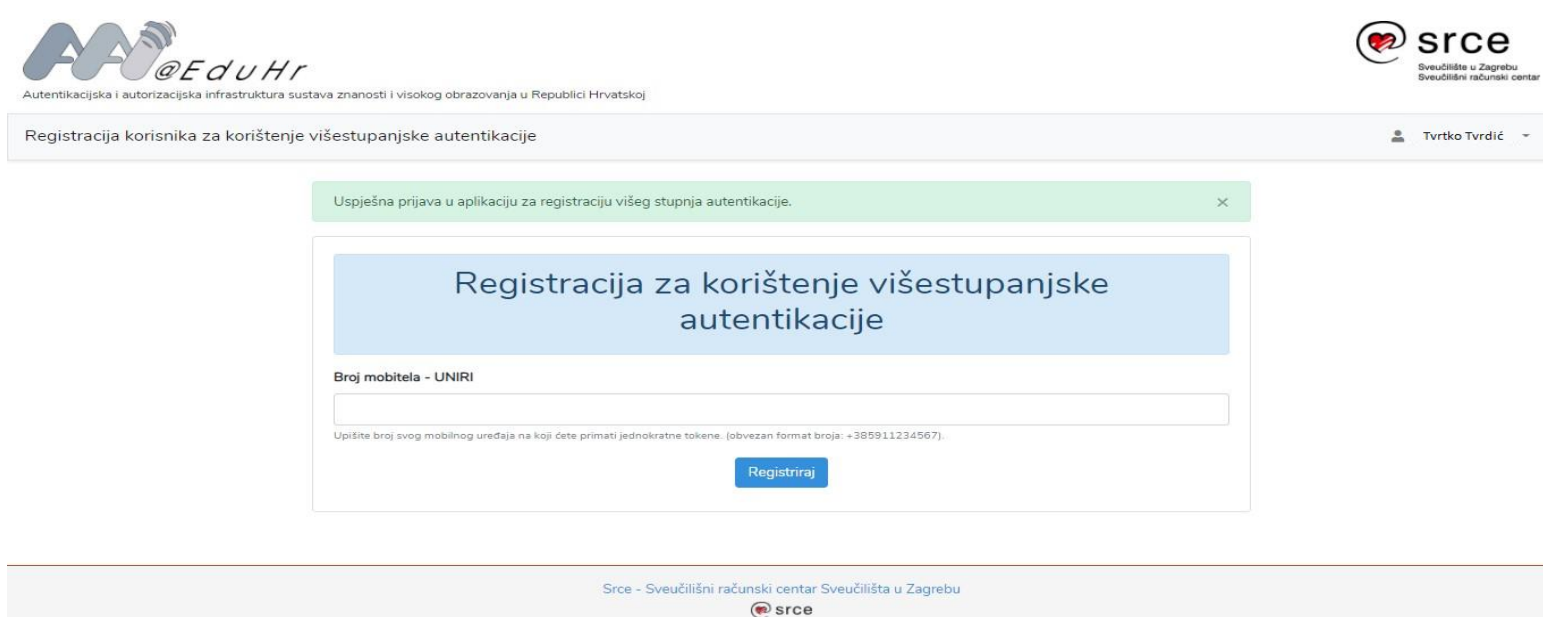
Slika 3. Potvrda o uspješnosti prvog stupnja autentikacije



#### Korak 4. Dodavanje (registracija) telefonskog broja mobilnog uređaja

S obzirom na to da Informacijski sustav za elektroničko glasovanje koristi višestupanjsku autentikaciju, po uspješno izvršenom prvom stupnju autentikacije, potrebno je u AAI@EduHr elektronički identitet registrirati za korištenje višestupanjske autentikacije dodavanjem vlastitog telefonskog broja mobilnog uređaja kako biste mogli izvršiti prijavu u Informacijski sustav za elektroničko glasovanje i pristupiti glasovanju. Po unosu broja potrebno je da pritisnete tipku „Registriraj“ (vidi slika 4.)

Slika 4. Registracija telefonskog broja



**Korak 6.**

Po unosu telefonskog broja i registracije istog, zaprimit ćete email s poveznicom za potvrdu aktivacije višestupanjske autentikacije (vidi slika 5.)

Slika 5. Email poruka s poveznicom (link) za aktivaciju višestupanjske autentikacije

**Aktivacija višestupanjske autentikacije**

 Srce, AAI@eduHr - višestupanjska autentikacija <aai@srce.>  
To  Tvrtko Tvrdić 06/20/2020 09:06

Reply Reply All Forward

Poštovani,

Molimo Vas da klikom na sljedeći link aktivirate registrirani autentikacijski modul za višestupanjsku autentikaciju.

[https://registar.aaiedu.hr/mfa/aktiviraj\\_modul/jsHLTtsqotw9luf01Rhe](https://registar.aaiedu.hr/mfa/aktiviraj_modul/jsHLTtsqotw9luf01Rhe)

Srdačan pozdrav,

AA@EduHr tim, Srce  
Sveučilište u Zagrebu,  
Sveučilišni računski centar (Srce),  
[www.srce.unizg.hr](http://www.srce.unizg.hr) [aai@srce.hr](mailto:aai@srce.hr),  
tel. +385 1 616 55 80  
fax: +385 1 616 55 59

All folders are up to date. Connected to: Microsoft Exchange

**Korak 7.**

Po potvrdi aktivacije višestupanjske autentikacije putem poveznice u email poruci (vidi sliku 5.) prikazat će vam se poruka o uspješnoj potvrdi registracije s korisničkim AAI@EduHr podacima te je potrebno odabrati „UNIRI Web aplikacija za online glasovanje“ odnosno „Informacijski sustav za elektroničko glasovanje“ (vidi sliku 6.)

Slika 6.

Uspješna prijava u aplikaciju za registraciju višeg stupnja autentikacije. ×

### Uspješna potvrda registracije

Ime i prezime:	Tvrtko Tvrdić
Korisnička oznaka:	ttvrdic@uniri.hr
Email:	ttvrdic@student.uniri.hr
Matična ustanova:	Sveučilište u Rijeci

### Registrirani faktor

Modul	Ključ
SMS-UNIRI	+385981234567

**UNIRI Web aplikacija za online glasovanje**

**Korak 8. ODABIR SASTAVNICE**

Po odabiru „UNIRI Web aplikacija za online glasovanje“ odnosno „Informacijski sustav za elektroničko glasovanje“ (vidi sliku 6.) bit ćete preusmjereni na početnu stranicu (vidi slika 1.) potrebno je odabrati sastavnicu na kojoj studirate (sliku 7.), odnosno studenti čiji se studij izvodi izravno na razini Sveučilišta u Rijeci trebaju odabrati „Studiji Sveučilišta“ (vidi sliku 8.).

Slika 7. Početna stranica Informacijskog sustava

### Studentski izbori 2020

#### INFORMACIJE

Glasovanje se vrši u dva kruga:  
**PRVI KRUG** – 21. rujan 2020. od 08:00 do 20:00 sati  
**DRUGI KRUG** – 23. rujan 2020. od 08:00 do 20:00 sati

---

**PODACI POTREBNI ZA PRISTUP ELEKTRONIČKOM GLASOVANJU:**

- AAI@EduHR elektronički identitet

Za prijavu u online Informacijski sustav za elektroničko glasovanje potrebno je posjedovati **valjani AAI@EduHr elektronički identitet**. Provjeru osobnih podataka povezanih s AAI@EduHr elektroničkim identitetom možete izvršiti na <https://moj.aai.edu.hr/>.

- Telefonski broj mobilnog uređaja

Osim prijave putem AAI@EduHr računa kao metodu autentifikacije, koristimo i drugi stupanj sustav autentifikacije (OTP via SMS) koji generira jednokratne lozinke (tokene) **te ste obvezni izvršiti dodavanje broja mobilnog uređaja** (npr. +385981234567).

**1. KORAK – DODAVANJE BROJA MOBILNOG UREĐAJA**

[DODAJ BROJ MOBILNOG UREĐAJA](#)

\*\* u slučaju da već imate valjani broj unesen u sustav, odaberite sastavnicu u nastavku i izvršite glasovanje.

#### POVEZNICE

[Opći podaci o izbornom postupku](#)

Privremeni rezultati izbora bit će objavljeni 21. odnosno 23. rujna do 23:59:59 sati.

U slučaju eventualnih tehničkih poteškoća vezanih za rad AAI@EduHr elektroničkog identiteta molimo vas da se obratite LDAP administratoru vaše sastavnice zaduženom za studente. Kontakt administratora pronađite na ovoj [poveznici](#).

[Upute - izbori 2020](#)

Kontakt Izbornog povjerenstva Sveučilišta:  
[izbori.povjerenstvo@sz.uniri.hr](mailto:izbori.povjerenstvo@sz.uniri.hr)

[PRIJAVA U SUSTAV ZA POVJERENSTVA](#)

**2. KORAK – odabir sastavnice**

- Akademija primijenjenih umjetnosti**  
Izborne jedinice
- Ekonomski fakultet**  
Izborne jedinice
- Fakultet za menadžment u turizmu i ugostiteljstvu**  
Izborne jedinice

Slika 8. Odabir studija koji se izvode izravno na razini Sveučilišta „Studiji Sveučilišta“

- Odjel za fiziku**  
Izborne jedinice
- Odjel za informatiku**  
Izborne jedinice
- Odjel za matematiku**  
Izborne jedinice
- Pravni fakultet**  
Izborne jedinice
- Tehnički fakultet**  
Izborne jedinice
- Pomorski fakultet**  
Izborne jedinice
- Učiteljski fakultet**  
Izborne jedinice
- Studiji Sveučilišta**  
Logopedija  
Politehnika  
Poslijediplomski specijalistički studij  
Kriminalističko istraživanje

### Korak 9. - Odabir izborne jedinice

Po odabiru sastavnice odnosno studija potrebno je da odaberete izbornu jedinicu u koju ulazi Vaš studij (vidi slika 7. i 8.) prikazat će se izborne jedinice koje se odnose na odabranu sastavnicu.

Svi studenti imaju pravo glasovanja na razini Sveučilišta i na razini sastavnice (fakulteta/odjela).

Da biste iskoristili oba prava potrebno je prvo izvršiti glasovanje za jednu izbornu jedinicu jedne razine, a potom odabrati izbornu jedinicu na drugoj razini (vidi sliku 9.).

Slika 9.

**Ekonomski fakultet**

**INFORMACIJE**

Svi studenti imaju pravo glasovanja na razini Sveučilišta i na razini sastavnice (fakulteta).

Da biste pristupili glasovanju potrebno je da odaberete izbornu jedinicu koja obuhvaća vaš studij zasebno na razini Sveučilišta i zasebno na razini sastavnice!

Odnosno da biste iskoristili oba prava potrebno je prvo izvršiti glasovanje za jednu izbornu jedinicu jedne razine, a potom odabrati izbornu jedinicu na drugoj razini!

**POVEZNICE**

[Opći podaci o izbornom postupku](#)

[Povratak](#)

Odabir izborne jedinice

**IZBORNE JEDINICE NA RAZINI SASTAVNICE**

[I. Izborna jedinica - Preddiplomski studij](#)

[III. Izborna jedinica - Poslijediplomski studij](#)

**IZBORNE JEDINICE NA RAZINI SVEUČILIŠTA**

[I. Društveno područje I](#)

[VI. Poslijediplomski studiji](#)

[VIII. Izvanredni studiji](#)

### Korak 10.

Po izvršenju prvog stupnja autentikacije (vidi slika 2.), na telefonski broj mobilnog uređaja kojeg ste registrirali u prethodnim koracima (koraci 2 do 7) zaprimit ćete vaš AAI@EduHr MFA OTP kod kojeg ćete upisati u polje OTP i izvršiti prijavu „Prijavi se“ (vidi slika 10).

Slika 10.



### SMS OTP autentikacija

U polje OTP potrebno je unjeti OTP vrijednost dobivenu putem mobilnog uređaja s brojem +385981234567

OTP:

[Prijavi se](#)

**Korak 11.** Po izvršenoj prijavi otvorit će vam se glasački listić (vidi slika 11 i 12)

Slika 11. Glasački listić



**Korak 12.** Na prikazanom glasačkom listiću (vidi slika 11) potrebno je odabrati kandidate sukladno uputi datoj na glasačkom listiću klikom na ponuđene kandidate, te po odabiru svih željenih kandidata odaberete klikom „Glasaj“, potom ćete zaprimiti obavijest da je vaš glas zabilježen (vidi slika 13).

Slika 12 Glasački listić




Slika 13. Potvrda da je glasač izvršio glasovanje



**Korak 13.** Nakon uspješnog glasovanja za jednu razinu molimo vas da ponovite korake za 9 do 12 kako biste izvršili glasovanje za izbor studentskih predstavnika na drugoj razini.

Pokušate li ponovo glasovati za istu izbornu jedinicu zaprimit ćete obavijest da ste već izvršili glasovanje (vidi slika 14).

Slika 14 – obavijest o iskorištenom pravu glasa za navedenu izbornu jedinicu



#### IV. Poglavlje II. – OTKLANJANJE PROBLEMA S PRIJAVOM U SUSTAV

1. U slučaju da ne možete izvršiti prijavu u sustav s korisničkim podacima (vidi slika 15), molimo Vas da:

- a) na poveznici <https://moj.aaiedu.hr/> izvršite provjeru podataka povezanih s AAI@EduHr elektroničkim identitetom. Ako možete izvršiti prijavu i vidjeti vaše podatke (vidi slika 16), pristupni podatci su vam valjani.
- b) u slučaju da niste uspješno izvršili prijavu u moj AAI@EduHr sustav i ne vidite korisničke podatke obratite se LDAP administratoru vaše sastavnice (osobi koja vam je izradila račun i dala pristupne podatke) kako biste otklonili poteškoću.

Kontakt LDAP administratora možete pronaći na <https://www.aaiedu.hr/statistika-i-stanje-sustava/maticne-ustanove/popis/kontakti/uniri.hr>.

Po otklanjanju poteškoća uz pomoć LDAP administratora ponovite korake iz I. poglavlja - PRIJAVA U SUSTAV I POSTUPAK GLASOVANJA, kako biste uspješno glasovali.

- a) ako i dalje ne možete pristupiti glasovanju, te vam se pojavljuje obavijest „Uspješno ste autentificirani, ali niste ovlašteni za glasanje u ovoj izbornoj jedinici! Pokušajte ponovo na <https://sz.uniri.hr/izbori/> pritom pazeći da ste odabrali ispravnu izbornu jedinicu u koju ulazi vaš studij.“ (vidi sliku 17) vratite se na korak 9, provjerite jeste li odabrali ispravnu izbornu jedinicu (vidi slika 9).

U slučaju da i dalje dobivate ovu poruku pošaljite email (morate poslati sa službene email adrese povezane s AAI@EduHr korisničkim računom) na [izbori.povjerenstvo@sz.uniri.hr](mailto:izbori.povjerenstvo@sz.uniri.hr) sadržaja:

- OIB
- Naziv sastavnice Sveučilišta na kojoj studirate
- Naziv izborne jedinice u kojoj ste pokušali glasovati
- Telefonski broj mobilnog uređaja
- Potvrda o statusu studenta iz sustava e-građanin

Po zaprimanju email poruke Izorno povjerenstvo Sveučilišta izvršit će provjeru u sustavu, nalazite li se u popisu birača.

Utvrđi li se da se ne nalazite u popisu birača, bit ćete dodani u sustav temeljem dostavljene potvrde o statusu studenta iz sustave e-građanin u najkraćem mogućem vremenu.

Po dodavanju u sustav zaprimat ćete obavijest te ponovite korake iz I. poglavlja - PRIJAVA U SUSTAV I POSTUPAK GLASOVANJA, kako biste uspješno glasovali.

Slika 15.

The screenshot shows a web browser window with the URL [login.aaiedu.hr/sso/module.php/core/loginuserpass.php?](https://login.aaiedu.hr/sso/module.php/core/loginuserpass.php?). The page features the AAI@EduHr logo and the text "Autentikacijska i autorizacijska infrastruktura znanosti i visokog obrazovanja u Republici Hrvatskoj". A red error message reads "Error: Incorrect username or password". Below this, there are two input fields: "KORISNIČKA OZNAKA" (with a user icon) and "ZAPORKA" (with a lock icon and a visibility toggle). A dark blue "PRIJAVA" button is positioned below the fields. At the bottom, there is a "Pomoć" link and the version number "Srce v3.0".



Slika 16. Korisnički podatci u AAI@EduHr sustavu - <https://moj.aaiedu.hr/identitet>

MojAAI@EduHr | Moj elektronički identitet

AAI@EduHr  
Autentikacijska i autorizacijska infrastruktura sustava znanosti i visokog obrazovanja u Republici Hrvatskoj

MojAAI@EduHr Moji podaci Korisne poveznice tvrtkot@uniri.hr

## Moj elektronički identitet

(Ispis podataka iz LDAP imenika matične ustanove)

Identifikator ustanove (dc):	uniri
OIB ustanove (hrEduOrgOIB):	64218323816
URI-tip ustanove (schacHomeOrganizationType):	urn:mace:terena.org:schac:homeOrganizationType:eu:higherEducationInstitution
Tip ustanove (hrEduOrgType):	Sveučilište
Elektronička adresa (hrEduOrgMail):	ured@uniri.hr
Brojčani identifikator ustanove (hrEduOrgUniqueNumber):	MBUST: 03337413 ; OIB: 64218323816

Slika 17. obavijest o neovlaštenosti za glasovanje u odabranoj izbornoj jedinici

**SZSUR** STUDENSKI ZBOR  
SVEUČILIŠTA  
U RIJECI

Uspješno ste autentificirani, ali niste ovlašteni za glasovanje u ovoj izbornoj jedinici! Pokušajte ponovo na <https://sz.uniri.hr/izbori/> pritom pazeći da ste odabrali ispravnu izbornu jedinicu u koju ulazi vaš studij.

U slučaju da i dalje dobivate ovu poruku pošaljite email (morate poslati sa službene email adrese povezane s AAI@EduHr korisničkim računom) na [izbori.povjerenstvo@sz.uniri.hr](mailto:izbori.povjerenstvo@sz.uniri.hr) sljedećeg sadržaja:

1. OIB,
2. Naziv sastavnice Sveučilišta na kojoj studirate,
3. Naziv izborne jedinice u kojoj ste pokušali glasovati,
4. Telefonski broj mobilnog uređaja,
5. Potvrda o statusu studenta iz sustava e-građanin.

AAI@EduHr UNIRI Young Universities for the Future of Europe

**NAPOMENA:**

Za sva pitanja slobodno se obratite emailom Izbornom povjerenstvu Sveučilišta na [izbori.povjerenstvo@sz.uniri.hr](mailto:izbori.povjerenstvo@sz.uniri.hr).

Da biste ostvarili kontakt s Izbornom povjerenstvom nužno je da koristite službenu email adresu povezanu s AAI@EduHr elektroničkim identitetom.